

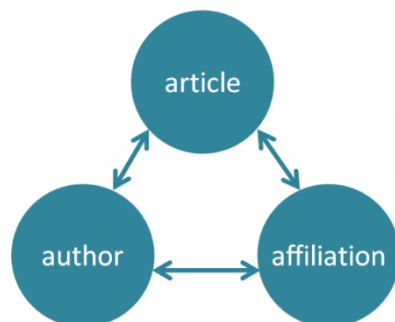
Nama : Novita Dwiyani/09031181520038

Apa itu Scopus Preview?

Scopus adalah database abstrak dan kutipan terbesar dari literatur peer-review: jurnal ilmiah, buku dan prosiding konferensi. Memberikan gambaran menyeluruh tentang hasil penelitian dunia dalam bidang sains, teknologi, kedokteran, ilmu sosial, dan seni dan kemanusiaan, Scopus menampilkan alat-alat cerdas untuk melacak, menganalisis, dan memvisualisasikan penelitian.

Scopus menawarkan fitur gratis kepada pengguna yang tidak berlangganan, dan tersedia melalui Scopus Preview. Peneliti dapat menggunakan Scopus untuk membantu penelitian mereka, seperti mencari penulis, dan mempelajari lebih lanjut tentang cakupan konten Scopus dan sumber metrik.

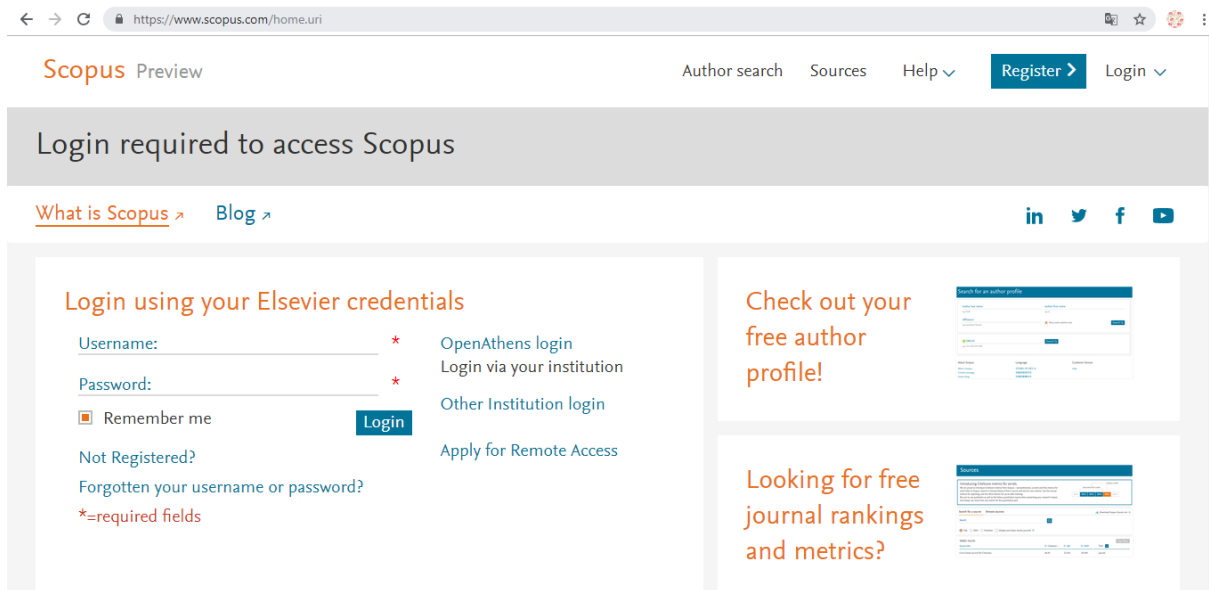
Hubungan antara artikel, profil penulis dan profil afiliasi melalui data kutipan adalah dasar dari Scopus.com.



Lebih dari 3.500 akademis dan pemerintah organisasi dan perusahaan, termasuk lebih dari 150 badan pendanaan dan penilaian, gunakan Scopus. Data scopus juga digunakan dalam laporan utama.

Scopus mencakup hampir 36.000 lebih judul yang terdiri dari 22.794 judul aktif dan 13.583 judul tidak aktif dan dari sekitar 11.678 penerbit. Scopus menawarkan fitur gratis kepada pengguna yang tidak berlangganan, yang tersedia pada Scopus Preview. Peneliti dapat menggunakan Scopus untuk membantu penelitian mereka, seperti mencari penulis dan mempelajari lebih lanjut tentang cakupan konten di Scopus.

Halaman utama scopus



Pada halaman utama scopus terdapat menu author search, sources, help, register dan login. Bagi user yang belum memiliki akun scopus harus register terlebih dahulu agar dapat login kedalam scopus. Pada halaman utama ini juga terdapat penjelasan mengenai apa itu scopus seperti gambar dibawah ini.

Scopus: Access and use Support Center

Support Center > Scopus: Access and use Support Center > Access > What is Scopus Preview?



Search for an author profile

i Scopus is the world's largest abstract and citation database of peer-reviewed research literature. With over 22,000 titles from more than 5,000 international publishers. You can use this free author lookup to search for any author; or, use the Author Feedback Wizard to verify your Scopus Author Profile. Register for your unique ORCID and use Scopus to import your records.

Author last name

e.g. Smith

Author first name

e.g. J.L.

Affiliation

e.g. University of Toronto

Show exact matches only

Search **Q**

ID ORCID

e.g. 1111-2222-3333-4444

Search **Q**

Gambar diatas merupakan tampilan dari menu author search , author search digunakan untuk mencari penulis dari suatu penelitian . Kita bisa memasukkan nama belakang penulis dan juga nama depan penulis serta lembaga. Dan selanjutnya terdapat menu sources, tampilan dari menu sources dapat anda lihat pada gambar dibawah ini.

Sources

Subject area

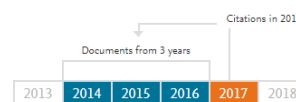
Enter subject area

i CiteScore metrics for journals and serials

CiteScore metrics from Scopus are:

- Comprehensive
- Transparent
- Current and free

Use this page to find a source and view associated metrics. Use qualitative as well as quantitative metrics when presenting your research impact. Always use more than one quantitative metric. [Learn more about CiteScore.](#)



Filter refine list

Apply

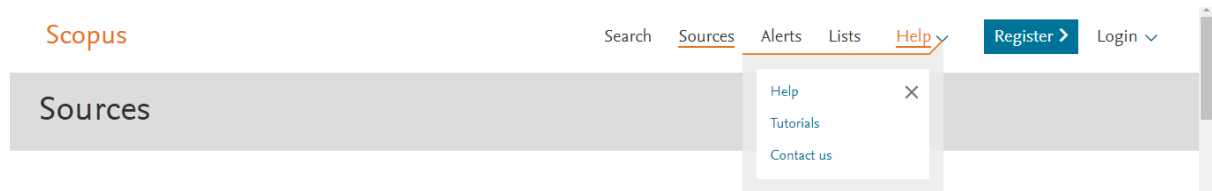
Clear filters

39,647 results

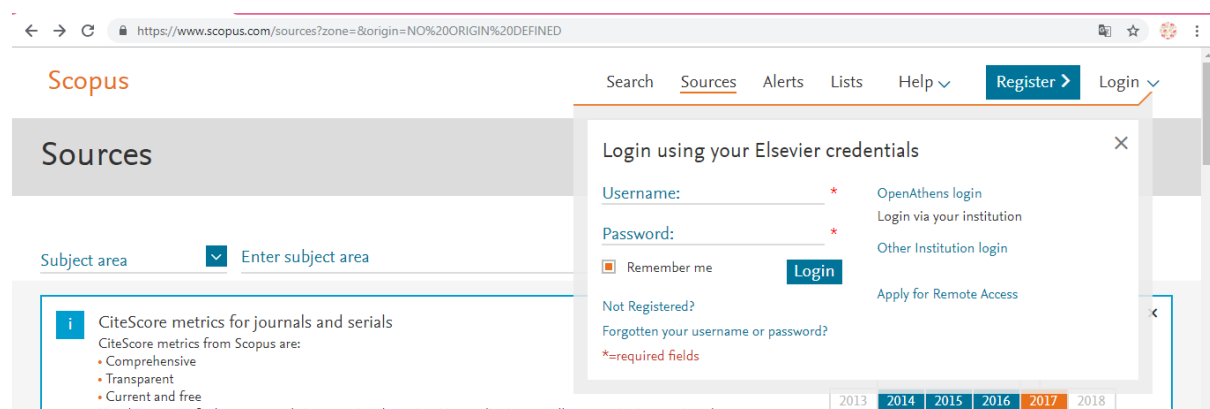
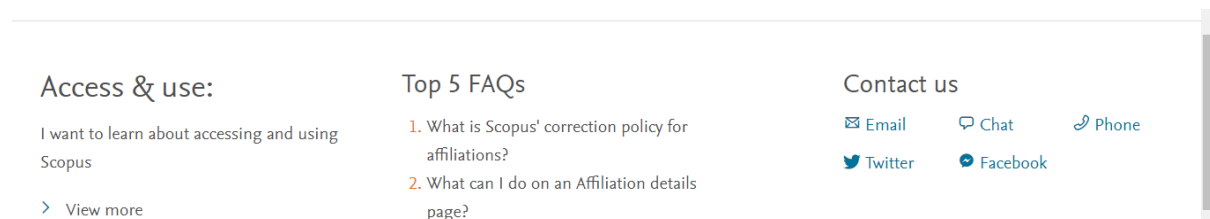
[Download Scopus Source List](#) **Q**

View metrics for year: 2017 ▾

Pada menu sources kita dapat melihat sumber dari literatur-literatur yang ada, baik itu title, publisher dan juga ISSN. Kita juga dapat mendownload scopus source list yang ada pada menu sources.



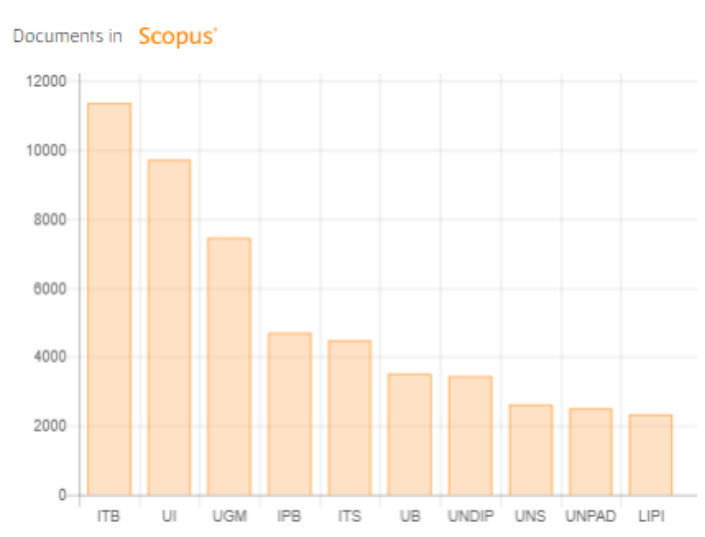
Gambar diatas merupakan tampilan dari menu Help , menu help memiliki sub menu tutorials dan contact us . Sub menu tutorials memberikan panduan visual untuk menggunakan produk. Tutorial di bawah ini juga ditemukan di FAQ yang relevan di Pusat Dukungan Scopus. Dan pada menu contact us , web scopus menyediakan fitur email,chat,twitter,facebook. Seperti gambar dibawah ini.



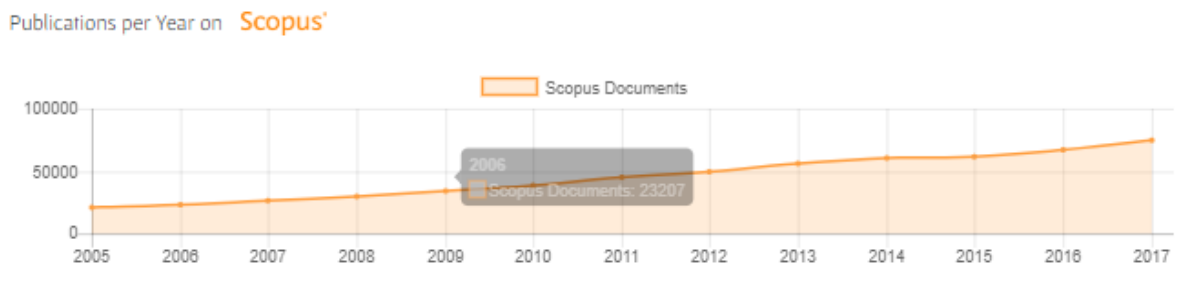
Pada menu login, user dapat memasukkan username dan password yang telah didaftarkan sebelumnya. Jika usernama dan password yang dimasukkan benar maka user akan masuk kedalam website scopus.

Integrasi Scopus di SINTA

Dengan menggunakan tampilan visual kita dapat melakukan integrasi scopus ke SINTA. Visual merupakan suatu proses penyampaian informasi kepada pihak lain dengan menggunakan media penggambaran seperti lambang, tipografi, grafik ataupun ilustrasi.



Grafik diatas memberikan informasi mengenai seberapa banyak dokumen yang tersimpan di Scopus, berdasarkan grafik diatas menunjukkan bahwa ITB berada diperingkat pertama dengan lebih dari 10.000 dokumen yang tersimpan di Scopus.



Berdasarkan grafik diatas dapat ditarik kesimpulan bahwa mulai dari tahun 2005 hingga tahun 2017 terjadi peningkatan dalam publikasi scopus, dengan rata-rata publikasi di satu tahun terakhir lebih dari 50.000.

