

# **Tugas Keamanan Jaringan Komputer**

Merreset password OS (Windows7) Menggunakan Aplikasi Iseepasswd



Nama : Epriyadi  
NIM : 09011281419046

**SISTEM KOMPUTER  
FAKULTAS ILMU KOMPUTER  
UNIVERSITAS SRIWIJAYA**

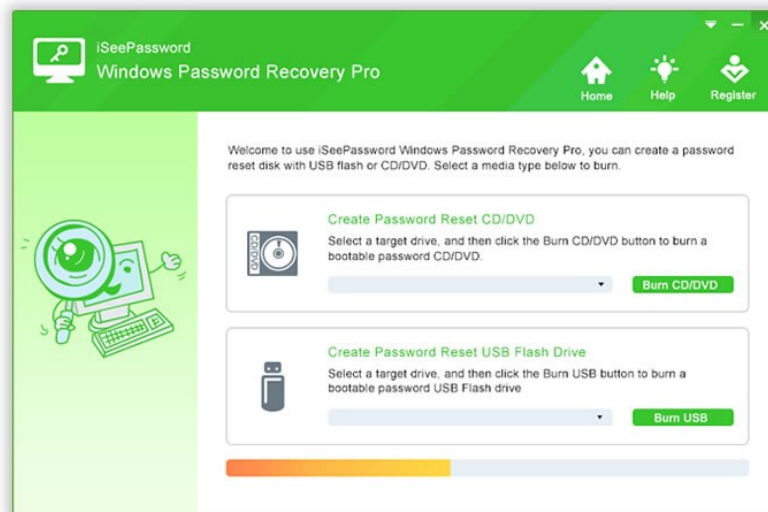
iSeePassword adalah software yang digunakan untuk mereset windows atau menghapus password windows local user dan admin tanpa install ulang. Software ini support All OS Windows : 10, 8/8.1, 7, XP, Vista, 2003 dan lainnya.

Tool yang dibutuhkan :

1. USB / Flashdisk 1 GB atau CD / DVD Kosong
2. Software iSeePassword

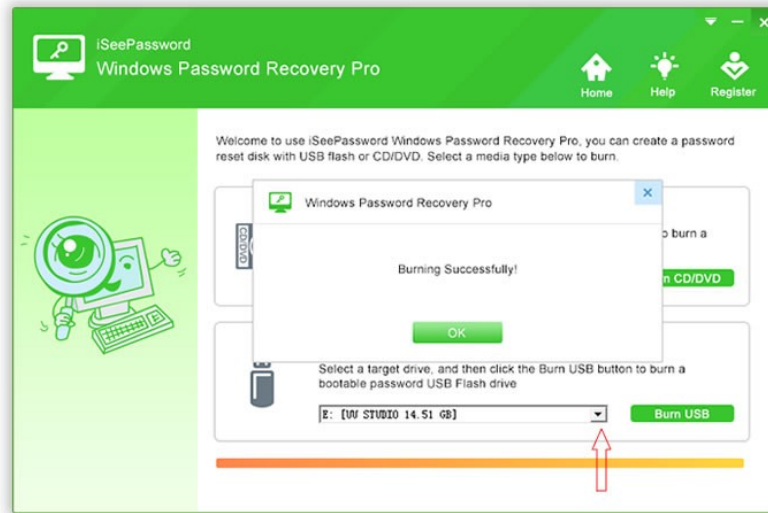
Cara Menggunakan :

1. Install dan Jalankan [**Bukan di PC / Laptop yang Terpassword**] program iSeePassword yang sudah di download. Lalu akan muncul tampilan seperti dibawah.  
Ada 2 Opsi untuk membuat bootable reset password : **USB Flashdisk** dan **CD / DVD**

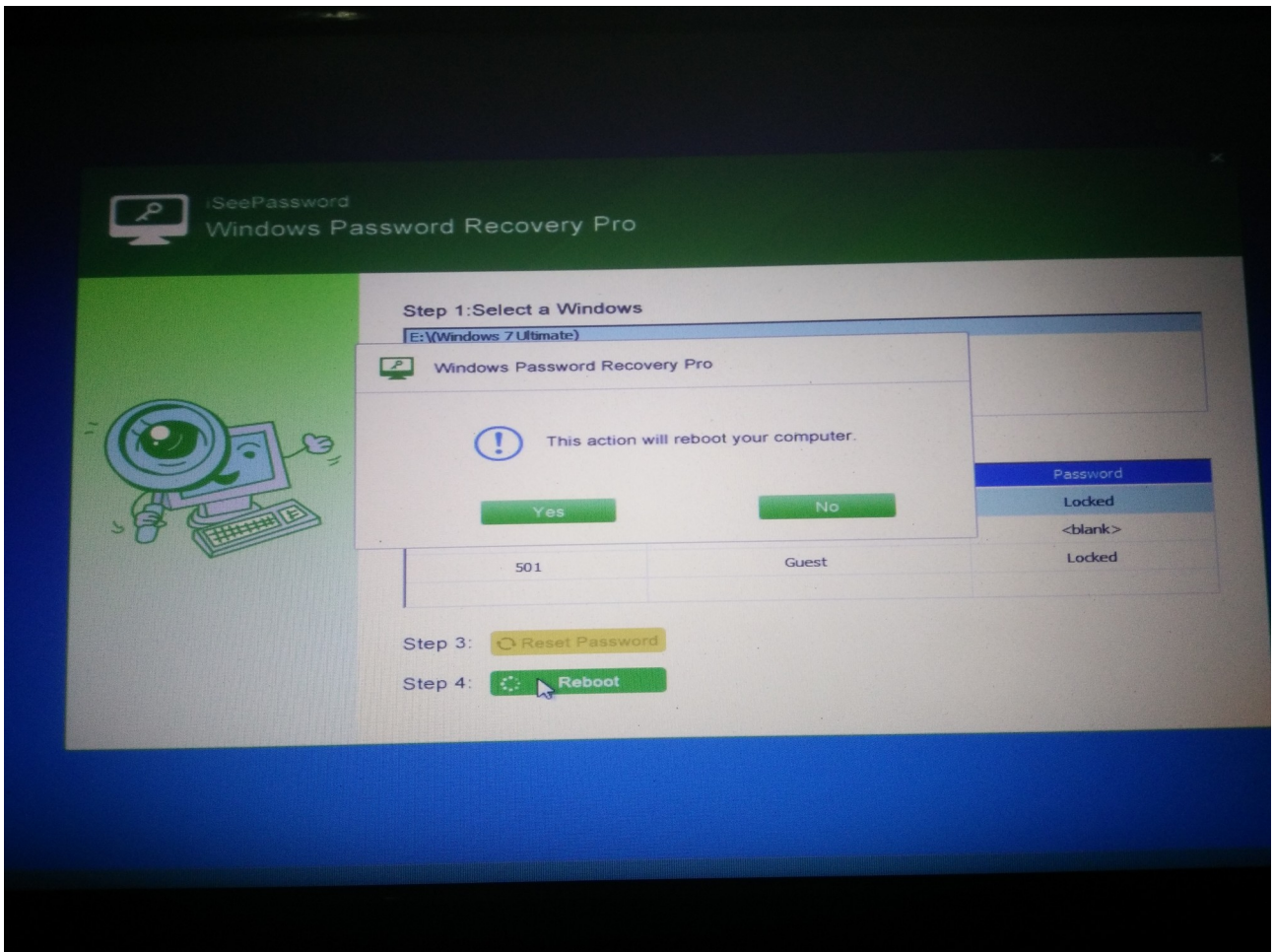


2. Sebelum menggunakan software harus register terlebih dahulu, karena jika hanya menggunakan versi Trial tidak akan bisa mereset password. Klik "**Register**" masukkan Email dan Serial ( Ada Dalam RAR ) lalu register.

3. Tentukan ingin membuat Bootable di USB Flashdisk / CD - DVD. Disini contohnya menggunakan USB, pilih menu drop-down dan Flashdisk di partisi mana lalu "**Burn USB**". Setelah sukses, cabut USB dan colokkan ke PC / Laptop yang mau di reset.



4. Atur BIOS priority pada PC / Laptop yang mau di reset password dan Save.
5. Bootable untuk reset password akan jalan dan akan muncul tampilan seperti ini.
  - 1 Pilih Windows yang mau di reset
  - 2 Pilih User yang akan di reset
  - 3 Klik "**Reset Password**"
  - 4 dan Reboot



Maka Windows7 pun akan passlogin tanpa password

